




















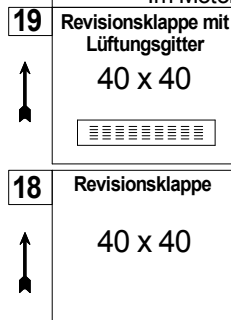


Anschluss: 230 Volt  
3 x 1,5mm Querschnitt  
mit 16 Ampere Absicherung  
in diesem Bereich

22		Farblichtwechsler
0		Bedientaster: Farblichttherapie
1		Lichttherapie
2		Luftregler
3		Seitenansaugung
4		Zweiwegeventil
5		Champagner
6		Airdüsen
7		Wasserdüsen
8		Unterwasserscheinwerfer
9		Bedientaster
10		Großes Bedienfeld
11		Rollyjetdüse
12		Microjetdüsen
13		Superjetdüsen
14		Pumpe
15		Gebläse
16		Desinfektionsbehälter
17		Stromanschluß
20		Einfüllstutzen für Desinfektionsmittel
21		Bedientaster: Clean-Jet Spilleitung

Bitte um Rückmeldung, ob der Whirlpool nach dieser Zeichnung gebaut werden soll oder ob noch Änderungswünsche ihrerseits vorhanden sind.

Bei Whirlpoolsystemen mit Abmauerung ist eine Revisionsöffnung von mindestens 40 x 40 cm zwingend erforderlich. Im Motorbereich mit Lüftungsgitter.



**Kontakt:**  
Herr Grabowski  
Herr Kürpick  
Tel.: 02957 9877- 52  
Fax: 02957 9877- 90

Alle in der Zeichnung dargestellten Positionen der Aggregate und Düsenanordnungen entsprechen annähernd dem Auslieferungszustand.

Hersteller : Ottofond
Art.-Bez.: Cubic
Abmessung : 180 x 80
Whirlpool-komplettset